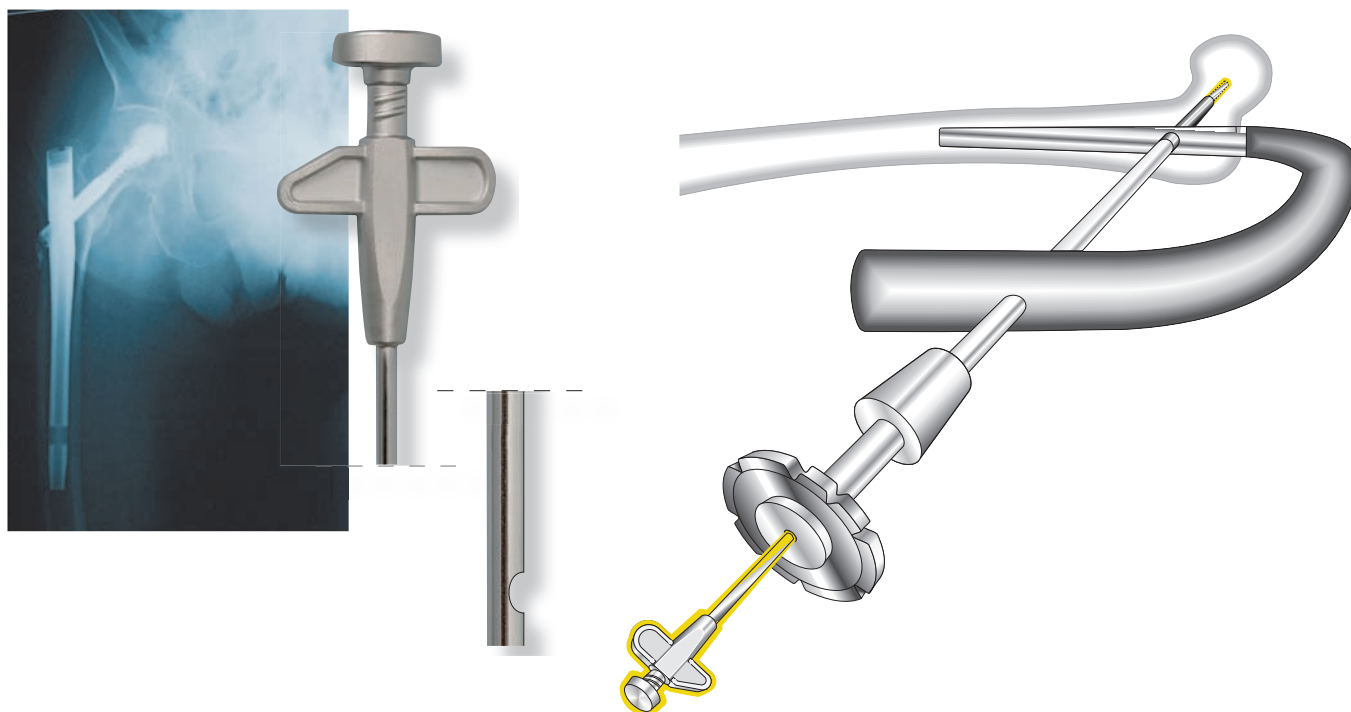


**TRAUMATOLOGIA
BIODRO**

Kaniuła The Locker:

11 gauge z podwójną drogą wyciskania,
długość 525mm, kompatybilna z



**TRAUMATOLOGIA
INNE PUNKTY
ANATOMICZNE**

Igła The Locker:

13 gauge z ukośną końcówką,
długość 120mm



**cambiare con
femore distale**



Kość Udowa

Kość Piszczelowa

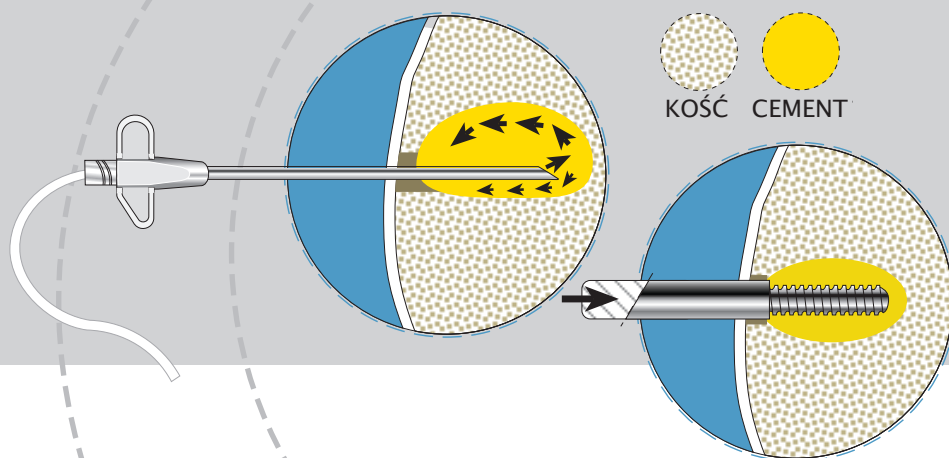
Informacja do zamówienia

REF.	OPIS
ASD0000	Kaniuła 11 gauge x 525mm
ASB0100	Stalowa igła z końcówką skośną 13 gauge x 120mm
ASD000A	Zestaw The Locker + Kaniuła 11 gauge x 525mm
ASB010B	Zestaw The Locker + Stalowa igła z końcówką skośną 13 gauge x 120mm

JAK UŻYWAĆ THE LOCKER Z INNYMI PRZYRZĄDAMI SYNTEZUJĄCYMI STOSUJĄC PROCEDURĘ AUGMENTACJI ŚRUB

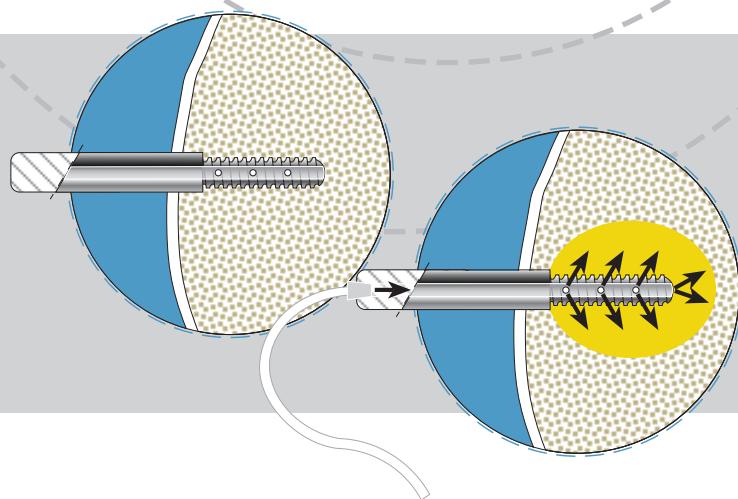
Używając niekaniulowanych przyrządów syntezujących

Połącz giętą rurkę z igłą kaniulowaną i wprowadź żywicę bezpośrednio do ubytku w kości.
Następnie umieść przyrząd syntezujący.



Używając kaniulowanych przyrządów syntezujących ze złączką Luer-lock

Przymocuj giętą rurkę do trzonu przyrządu syntezującego za pomocą złączki Luer-lock.
Wstrzyknij żywicę.



Używając kaniulowanych przyrządów syntezujących bez złączki Luer-lock

Umieść kaniulę bezpośrednio w przyrządzie syntezującym i wstrzyknij żywicę.

